




K*	ELEMENTI DI VALUTAZIONE	PUNTEGGIO MASSIMO	MAX attribuito	GEMMO				AMATUCCI LUIGI				CONTROL SECURITY				PERRONE 2004				BURLANDI FRANCO			
				Commissione	Coefficiente	media con applicazione del fattore "K"	Punteggio	Commissione	Coefficiente	media con applicazione del fattore "K"	Punteggio	Commissione	Coefficiente	punteggio con applicazione del fattore "K"	Punteggio	Commissione	Coefficiente	media con applicazione del fattore "K"	Punteggio	Commissione	Coefficiente	punteggio con applicazione del fattore "K"	Punteggio
1,11	Struttura organizzativa	6,00	0,90	Sacchi	0,90	1,00	6,00	Sacchi	0,90	1,00	6,00	Sacchi	0,80	0,89	5,33	Sacchi	0,60	0,67	4,00	Sacchi	0,90	1,00	6,00
				Ingrao	0,90			Ingrao	0,90			Ingrao	0,80			Ingrao	0,60			Ingrao	0,90		
				Guidi	0,90			Guidi	0,90			Guidi	0,80			Guidi	0,60			Guidi	0,90		
				Media coeff.	0,90			Media coeff.	0,90			Media coeff.	0,80			Media coeff.	0,60			Media coeff.	0,90		
1,15	Modalità esecutive delle attività di manutenzione oggetto dell'appalto	6,00	0,87	Sacchi	0,90	1,00	6,00	Sacchi	0,80	0,88	5,31	Sacchi	0,80	0,88	5,31	Sacchi	0,50	0,58	3,46	Sacchi	0,90	1,00	6,00
				Ingrao	0,90			Ingrao	0,80			Ingrao	0,80			Ingrao	0,50			Ingrao	0,90		
				Guidi	0,80			Guidi	0,70			Guidi	0,70			Guidi	0,50			Guidi	0,80		
				Media coeff.	0,87			Media coeff.	0,77			Media coeff.	0,77			Media coeff.	0,50			Media coeff.	0,87		
1,11	Gestione delle eventuali emergenze	6,00	0,90	Sacchi	0,80	0,89	5,33	Sacchi	0,80	0,89	5,33	Sacchi	0,90	0,96	5,78	Sacchi	0,50	0,58	3,33	Sacchi	0,90	1,00	6,00
				Ingrao	0,80			Ingrao	0,80			Ingrao	0,90			Ingrao	0,50			Ingrao	0,90		
				Guidi	0,80			Guidi	0,80			Guidi	0,80			Guidi	0,50			Guidi	0,90		
				Media coeff.	0,80			Media coeff.	0,80			Media coeff.	0,87			Media coeff.	0,50			Media coeff.	0,80		
1,11	Sistema di controllo sulla corretta esecuzione delle attività affidate	6,00	0,90	Sacchi	0,80	0,89	5,33	Sacchi	0,80	0,93	5,56	Sacchi	0,70	0,81	4,89	Sacchi	0,20	0,26	1,56	Sacchi	0,90	1,00	6,00
				Ingrao	0,80			Ingrao	0,80			Ingrao	0,70			Ingrao	0,20			Ingrao	0,90		
				Guidi	0,80			Guidi	0,90			Guidi	0,80			Guidi	0,30			Guidi	0,90		
				Media coeff.	0,80			Media coeff.	0,83			Media coeff.	0,73			Media coeff.	0,23			Media coeff.	0,90		
1,03	Adeguatezza, idoneità e coerenza del numero di operatori a disposizione e delle relative qualifiche professionali	6,00	0,97	Sacchi	0,80	0,83	4,97	Sacchi	0,60	0,66	3,93	Sacchi	1,00	1,00	6,00	Sacchi	0,40	0,45	2,69	Sacchi	1,00	1,00	6,00
				Ingrao	0,80			Ingrao	0,60			Ingrao	1,00			Ingrao	0,40			Ingrao	1,00		
				Guidi	0,80			Guidi	0,70			Guidi	0,90			Guidi	0,50			Guidi	0,90		
				Media coeff.	0,80			Media coeff.	0,63			Media coeff.	0,97			Media coeff.	0,43			Media coeff.	0,97		
1,00	Adeguatezza del numero di squadre d'intervento attivabili contemporaneamente per far fronte alle attività di manutenzione straordinaria non programmata e loro composizione	6,00	1,00	Sacchi	0,50	0,50	3,00	Sacchi	0,40	0,40	2,40	Sacchi	1,00	1,00	6,00	Sacchi	0,30	0,30	1,80	Sacchi	0,80	0,80	4,80
				Ingrao	0,50			Ingrao	0,40			Ingrao	1,00			Ingrao	0,30			Ingrao	0,80		
				Guidi	0,50			Guidi	0,40			Guidi	1,00			Guidi	0,30			Guidi	0,80		
				Media coeff.	0,50			Media coeff.	0,40			Media coeff.	1,00			Media coeff.	0,30			Media coeff.	0,80		
1,03	Adeguatezza delle esperienze professionali e formative attestate nel curriculum vitae nominativo del soggetto Responsabile tecnico di commessa	6,00	0,97	Sacchi	1,00	1,00	6,00	Sacchi	0,70	0,72	4,34	Sacchi	0,50	0,52	3,10	Sacchi	0,50	0,52	3,10	Sacchi	1,00	1,00	6,00
				Ingrao	1,00			Ingrao	0,70			Ingrao	0,50			Ingrao	0,50			Ingrao	1,00		
				Guidi	0,90			Guidi	0,70			Guidi	0,50			Guidi	0,50			Guidi	0,90		
				Media coeff.	0,97			Media coeff.	0,70			Media coeff.	0,50			Media coeff.	0,50			Media coeff.	0,97		
1,03	Adeguatezza, idoneità e coerenza dei mezzi, delle attrezzature e delle strumentazioni messe a disposizione	6,00	0,97	Sacchi	0,60	0,62	3,72	Sacchi	0,80	0,83	4,97	Sacchi	0,70	0,76	4,55	Sacchi	0,50	0,48	2,90	Sacchi	1,00	1,00	6,00
				Ingrao	0,60			Ingrao	0,80			Ingrao	0,70			Ingrao	0,50			Ingrao	1,00		
				Guidi	0,60			Guidi	0,80			Guidi	0,80			Guidi	0,40			Guidi	0,90		
				Media coeff.	0,60			Media coeff.	0,80			Media coeff.	0,73			Media coeff.	0,47			Media coeff.	0,97		
0,17	Riduzione tempi di intervento per manutenzioni urgenti (espressa in minuti)	6,00	6,00	riduzione offerta	600,00	5,45		riduzione offerta	600,00	5,45		riduzione offerta	660,00	6,00		riduzione offerta	240,00	2,18		riduzione offerta	660,00	6,00	
				maggiore riduzione offerta	660,00			maggiore riduzione offerta	660,00			maggiore riduzione offerta	660,00			maggiore riduzione offerta	660,00			maggiore riduzione offerta	660,00		
				Coefficiente	0,91			Coefficiente	0,91			Coefficiente	1,00			Coefficiente	0,36			Coefficiente	1,00		
0,13	Eventuali certificati di qualità posseduti conformi alle norme UNI CEI ISO (2 punti per ogni certificato, fino a un massimo di 8 punti).	8,00	8,00	numero certificati	8,00	8,00		numero certificati	4,00	8,00		numero certificati	2,00	4,00		numero certificati	3,00	6,00		numero certificati	4,00	8,00	
1,25	Eventuali proposte migliorative	6,00	0,80	Sacchi	0,60	0,71	4,25	Sacchi	0,50	0,63	3,75	Sacchi	0,20	0,25	1,50	Sacchi	0,50	0,63	3,75	Sacchi	0,80	1,00	6,00
				Ingrao	0,60			Ingrao	0,50			Ingrao	0,20			Ingrao	0,50			Ingrao	0,80		
				Guidi	0,50			Guidi	0,50			Guidi	0,20			Guidi	0,50			Guidi	0,80		
				Media coeff.	0,57			Media coeff.	0,50			Media coeff.	0,20			Media coeff.	0,50			Media coeff.	0,80		
1,00	Qualità espositiva progetto tecnico	2,00	1,00	Sacchi	1,00	1,00	2,00	Sacchi	1,00	1,00	2,00	Sacchi	1,00	1,00	2,00	Sacchi	0,50	0,50	1,00	Sacchi	1,00	1,00	2,00
				Ingrao	1,00			Ingrao	1,00			Ingrao	1,00			Ingrao	0,50			Ingrao	1,00		
				Guidi	1,00			Guidi	1,00			Guidi	1,00			Guidi	0,50			Guidi	1,00		
				Media coeff.	1,00			Media coeff.	1,00			Media coeff.	1,00			Media coeff.	0,50			Media coeff.	1,00		
TOTALE OFFERTA TECNICA:		70,00		60,06				57,04				54,46				35,77				68,80			

Francesco Sacchi 

Guido Ingrao 

Davide Guidi 

Pubblicato sul profilo del committente in data 09/11/2017